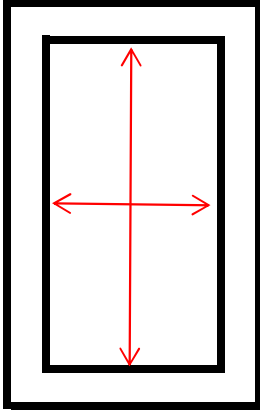


ガラス寸法の測り方

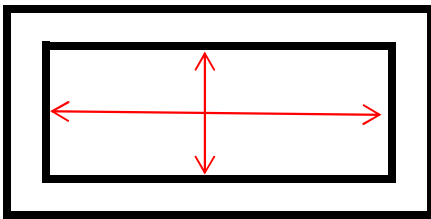
*** 室内側からガラス表面の赤い矢印部分を測って下さい(単位:mm)**

1. ケースメント窓、グライディング窓およびテラスドアの場合



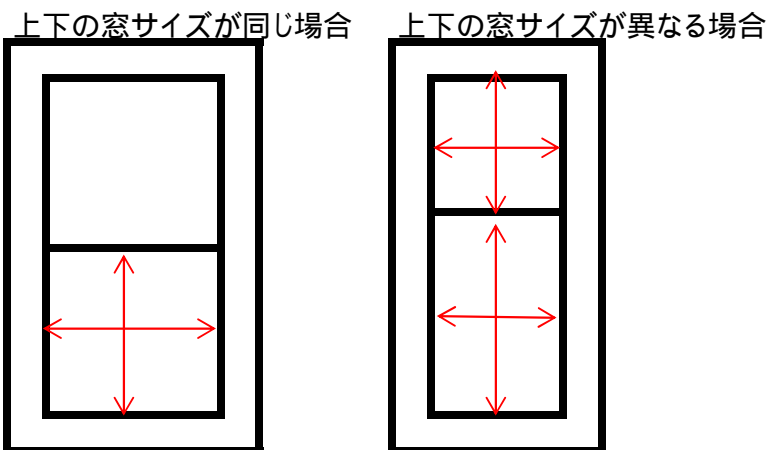
- * ケースメント窓: ハンドルで開閉する縦長の窓
- * グライディング窓: 横滑り窓

2. オーニング窓の場合



- * オーニング窓: ハンドルで開閉する正方形あるいは横長の突出し窓

3. ダブルハング(上下スライド)窓の場合



* 上下の窓サイズが同じ場合: 下側の窓のガラス寸法だけ測って下さい。

* 上下の窓サイズが異なる場合: 上下いずれの窓のガラス寸法を測って下さい。