

400シリーズ：スペシャルティウィンドウ(円形・半円形・特注サイズ)

標準ユニットサイズ一覧表

サークルトップ 標準ユニットサイズ一覧表：ケースメントとオーニング

ラフ開口	625	733	813	927
	CTQC1	CTQCW1	CTQCX1	CTQA3
	625	733	813	927
	CTC1	CTCW1	CTCX1	CTCXW1
	378	432	470	527
	CTC2	CTCW2	CTCX2	CTC3
ラフ開口	1232	1448	1607	1838
	CTC2	CTCW2	CTCX2	CTC3
	683	791	867	984

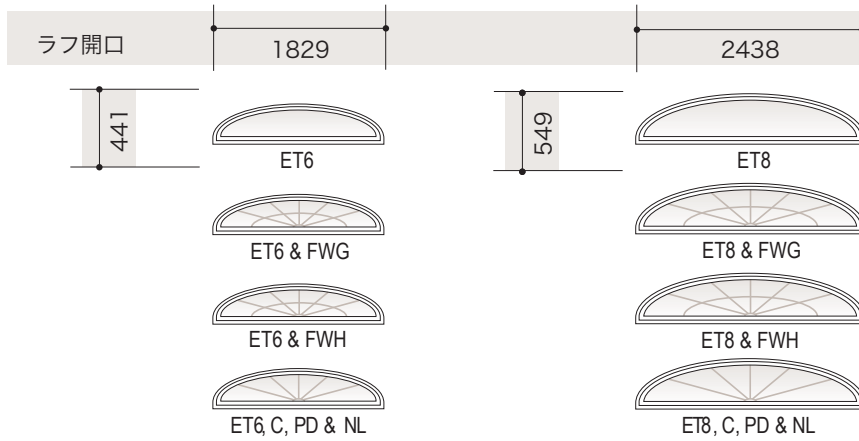
サークルトップ 標準ユニットサイズ一覧表：ダブルハング

ラフ開口	664	765	867	968	1070
	CTN20	CTN24	CTN28	CTN30	CTN34
	400	451	502	552	603
ラフ開口	1724	1927			
	CTN28-2	CTN30-2			
	927	1029			

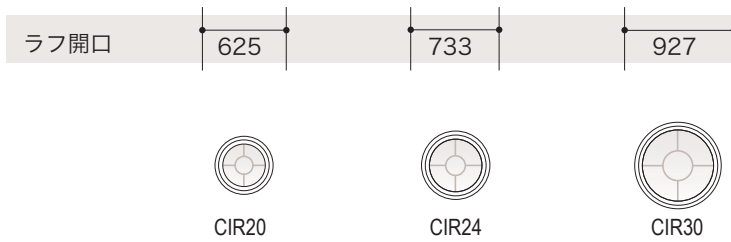
400シリーズ：スペシャルティウィンドウ(円形・半円形・特注サイズ)

標準ユニットサイズ一覧表

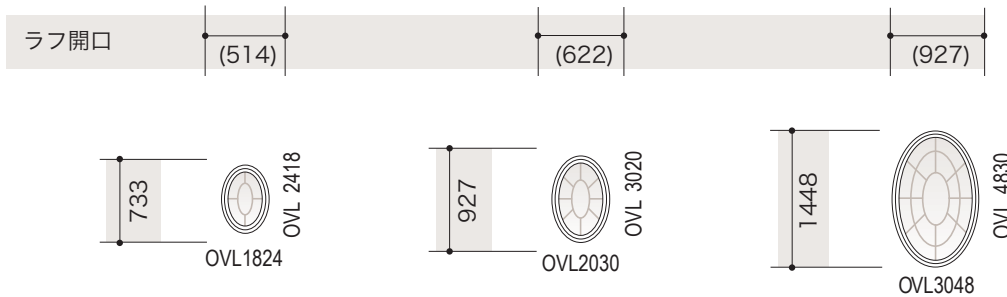
エリプティカル 標準ユニットサイズ一覧表



サークルウィンドウ 標準ユニットサイズ一覧表



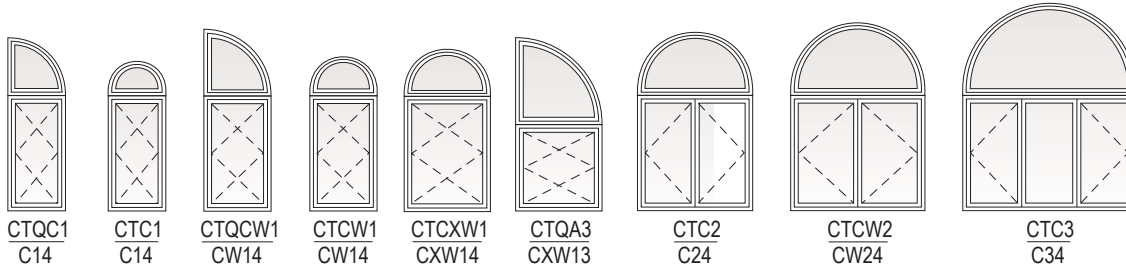
オーバルウィンドウ 標準ユニットサイズ一覧表



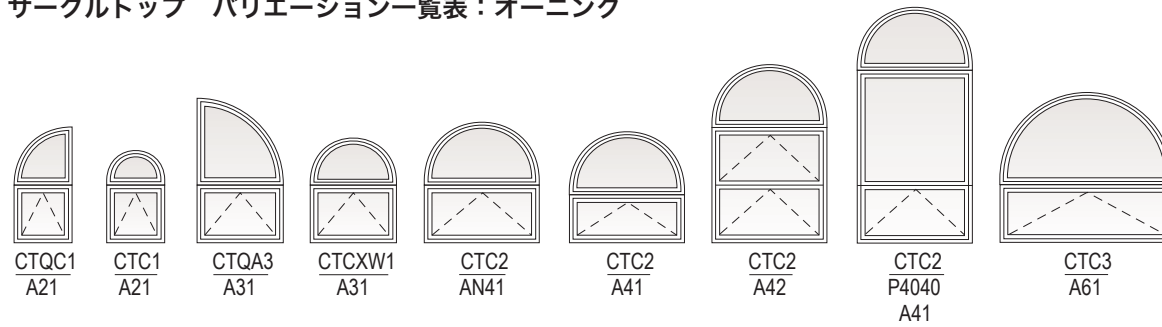
400シリーズ：スペシャルティウィンドウ(円形・半円形・特注サイズ)

バリエーション一覧表

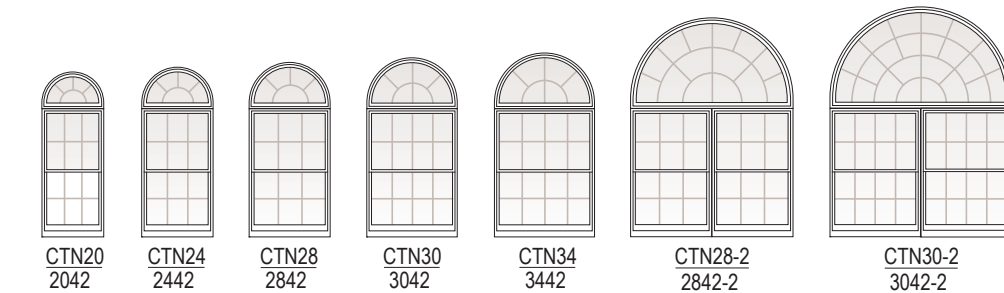
サークルトップ バリエーション一覧表：ケースメント



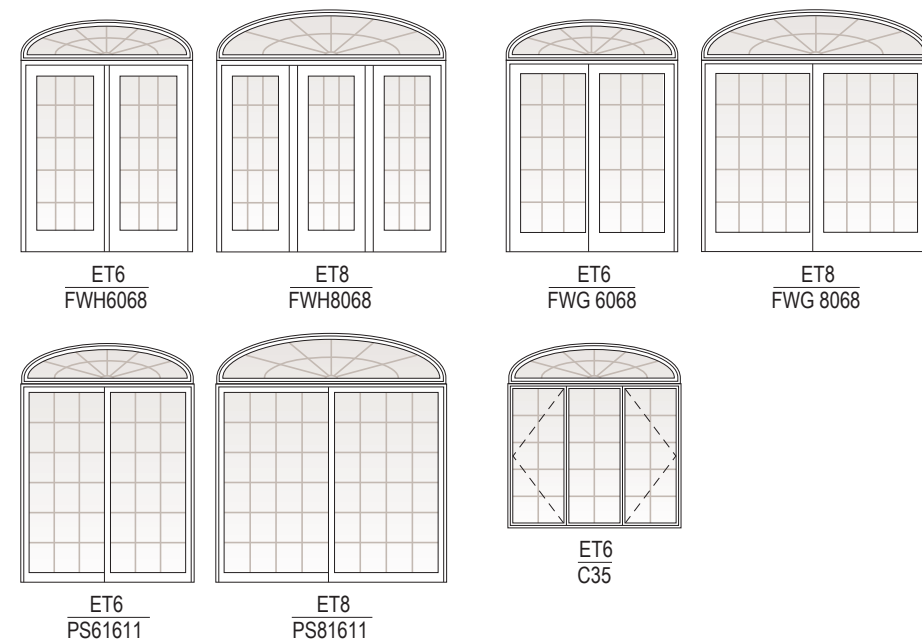
サークルトップ バリエーション一覧表：オーニング



サークルトップ バリエーション一覧表：ダブルハング



エリプティカル バリエーション一覧表：アンダーセンウィンドウとドア



フレキシフレームウィンドウ：製作可能形状一覧

